

European and international alcohol and drug statistics on the Internet

Claes Olsson, The Swedish Council for
Information on Alcohol and Other Drugs



Attitude towards statistics


443 **Antal personer som besöksfäst i december**
Number of persons who visited the museum in December

År	Antal	Antal	Antal
2004	10 000	10 000	10 000
2005	10 000	10 000	10 000
2006	10 000	10 000	10 000
2007	10 000	10 000	10 000
2008	10 000	10 000	10 000
2009	10 000	10 000	10 000
2010	10 000	10 000	10 000
2011	10 000	10 000	10 000
2012	10 000	10 000	10 000
2013	10 000	10 000	10 000
2014	10 000	10 000	10 000
2015	10 000	10 000	10 000
2016	10 000	10 000	10 000
2017	10 000	10 000	10 000
2018	10 000	10 000	10 000
2019	10 000	10 000	10 000
2020	10 000	10 000	10 000
2021	10 000	10 000	10 000
2022	10 000	10 000	10 000
2023	10 000	10 000	10 000
2024	10 000	10 000	10 000
2025	10 000	10 000	10 000
2026	10 000	10 000	10 000
2027	10 000	10 000	10 000
2028	10 000	10 000	10 000
2029	10 000	10 000	10 000
2030	10 000	10 000	10 000




241 **Användande och avsett passagerare i världens flygfart och charterflyg på svenska flygförbud**
Passenger and charter flight passengers from international airports and non-scheduled flights in Swedish airports

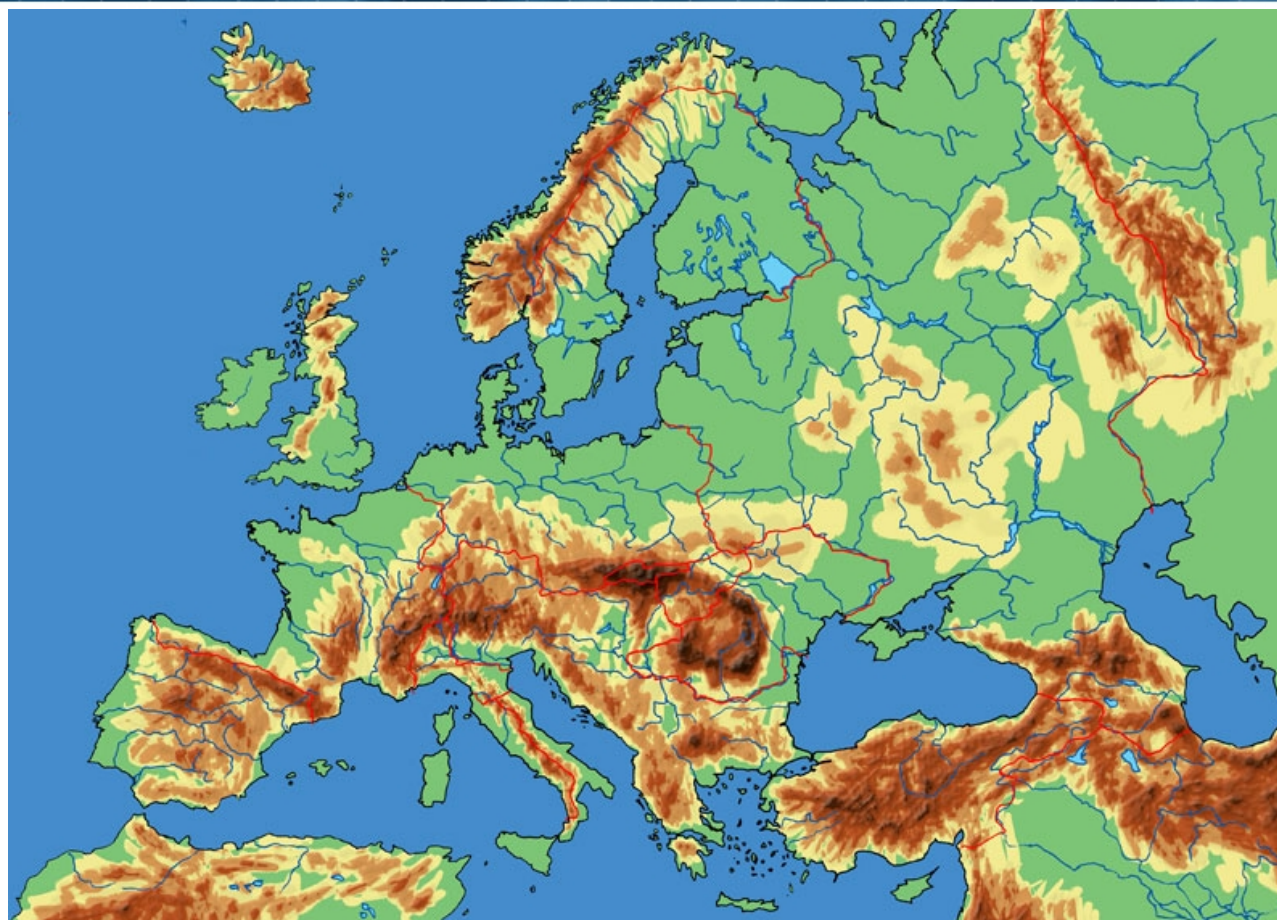
År	Antal	Antal	Antal
2004	10 000	10 000	10 000
2005	10 000	10 000	10 000
2006	10 000	10 000	10 000
2007	10 000	10 000	10 000
2008	10 000	10 000	10 000
2009	10 000	10 000	10 000
2010	10 000	10 000	10 000
2011	10 000	10 000	10 000
2012	10 000	10 000	10 000
2013	10 000	10 000	10 000
2014	10 000	10 000	10 000
2015	10 000	10 000	10 000
2016	10 000	10 000	10 000
2017	10 000	10 000	10 000
2018	10 000	10 000	10 000
2019	10 000	10 000	10 000
2020	10 000	10 000	10 000
2021	10 000	10 000	10 000
2022	10 000	10 000	10 000
2023	10 000	10 000	10 000
2024	10 000	10 000	10 000
2025	10 000	10 000	10 000
2026	10 000	10 000	10 000
2027	10 000	10 000	10 000
2028	10 000	10 000	10 000
2029	10 000	10 000	10 000
2030	10 000	10 000	10 000



588 **Personer 16-64 år som säger sig åt åt läsa skriftliga material varje vecka, procent (källa: ...)**

År	Antal	Antal	Antal
2004	10 000	10 000	10 000
2005	10 000	10 000	10 000
2006	10 000	10 000	10 000
2007	10 000	10 000	10 000
2008	10 000	10 000	10 000
2009	10 000	10 000	10 000
2010	10 000	10 000	10 000
2011	10 000	10 000	10 000
2012	10 000	10 000	10 000
2013	10 000	10 000	10 000
2014	10 000	10 000	10 000
2015	10 000	10 000	10 000
2016	10 000	10 000	10 000
2017	10 000	10 000	10 000
2018	10 000	10 000	10 000
2019	10 000	10 000	10 000
2020	10 000	10 000	10 000
2021	10 000	10 000	10 000
2022	10 000	10 000	10 000
2023	10 000	10 000	10 000
2024	10 000	10 000	10 000
2025	10 000	10 000	10 000
2026	10 000	10 000	10 000
2027	10 000	10 000	10 000
2028	10 000	10 000	10 000
2029	10 000	10 000	10 000
2030	10 000	10 000	10 000





Eurostat (consuming habits – alcohol etc.)
EMCDDA (narcotic drugs)

European statistics – some characteristics

- Huge amount of information
- Sometimes complicated to reach
- Simultaneous publishing – online and print
- Data from the same sources is published by many different institutions
- Sometimes commercial products with very high prices
- Official statistics – safe and reliable or...

Let's take a tour!



WHO (health, alcohol statistics)
UNODC

Let's take a tour!